


中期 2014 財務報告



截至二零一四年六月三十日止六個月
(於百慕達註冊成立之有限公司)

股份代號: 1051

國際資源為 一間亞洲黃金 礦業公司，於香港 聯合交易所上市 (股份代號:1051)。

我們的公司

Martabe金銀礦山是國際資源集團的核心創始資產。Martabe位於印尼北蘇門答臘，資源量基礎包括8.1百萬盎司黃金及73.8百萬盎司白銀。Martabe於二零一二年七月二十四日開始投產。

國際資源獲得印尼中央、省級及地方政府與巴當托魯社區大力支持。本公司認為，礦山無論在開發、營運或閉礦時，都應對社會負責。關懷大眾、關心我們營運所在的社區及愛護環境是我們的理念，亦是支撐我們業務營運的核心。

我們的使命

國際資源透過成功勘探Martabe面積廣闊且礦藏豐富的工程合約區域，以及可能收購亞洲區域其它優質黃金資產，力求提高黃金產量。

我們的價值

在業務營運及人際管理上，我們以成為一個GREAT的公司為目標。GREAT價值是本公司的基礎，亦是我們的核心承諾，令我們為國際資源的利益相關者竭盡全力，做到最好。



概覽

- 2-3 主要業績指標
- 4 主席報告
- 5 行政總裁報告

管理層討論與分析

- 6-9 管理層討論與分析

項目概覽：MARTABE

- 10-12 勘探、資源量及儲量發展活動

財務報告

- 13 簡明綜合財務報表審閱報告
- 14 集團業績
- 14 簡明綜合損益報表
- 15 簡明綜合損益及其它全面收入報表
- 16 簡明綜合財務狀況表
- 17 簡明綜合權益變動表
- 18 簡明綜合現金流量表
- 19-28 簡明綜合財務報表附註

法定披露

- 29 中期股息
- 29-35 法定披露

公司資料

- 36 公司資料

GREAT 價值

GROWTH 增長 業務精進，利潤增益

RESPECT 尊重 尊重自己，關懷社群

EXCELLENCE 卓越 追求卓越，力臻完美

ACTION 行動 群策群力，兌現承諾

TRANSPARENCY 透明 透明開放，優良管治

1 生產超出
設計產能

2

運營效率
促使我們不斷
達到及超越
生產指引

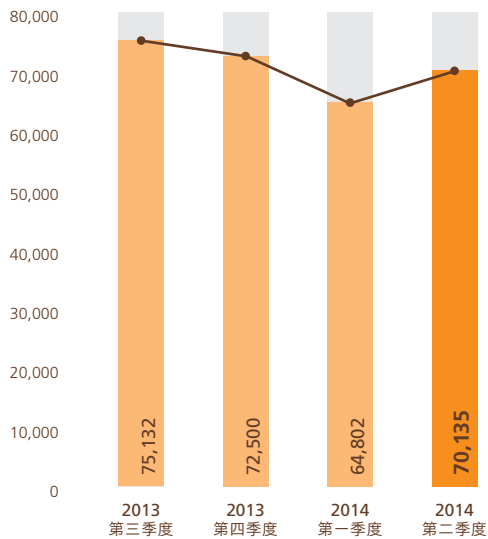
3

一支敬業的隊伍
使我們的成本較
同業平均值更具
競爭力

主要業績指標

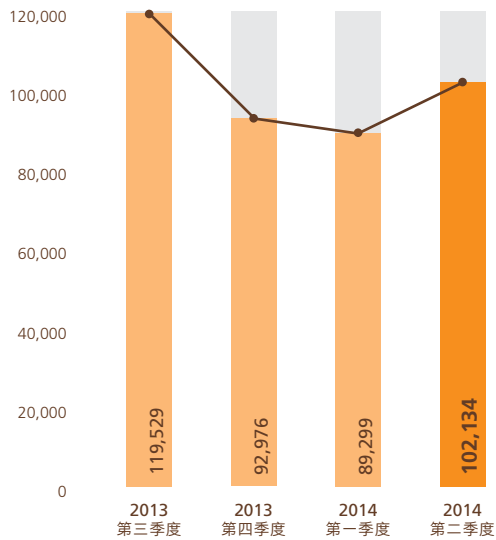
黃金產量

黃金產量(盎司)



總收益

千美元



產量預測

250,000
盎司黃金

二零一四年產量預測為250,000盎司黃金及2百萬盎司白銀。

預計二零一四年之世界黃金協會的可持續總成本，以已售出黃金計為每盎司700美元至每盎司800美元。再次展示了與全球同業相比，Martabe礦山穩健及具較強競爭力的地位。

勘探

8.1 百萬 / **73.8 百萬**
盎司黃金 / 盎司白銀

岩芯鑽探已完成76個金剛石鑽孔，合共14,307米。

於二零一三年十二月三十一日，資源量總量為8.1百萬盎司黃金及73.8百萬盎司白銀。

附註：

2013第三季度—截至二零一三年九月三十日止季度

2013第四季度—截至二零一三年十二月三十一日止季度

2014第一季度—截至二零一四年三月三十一日止季度

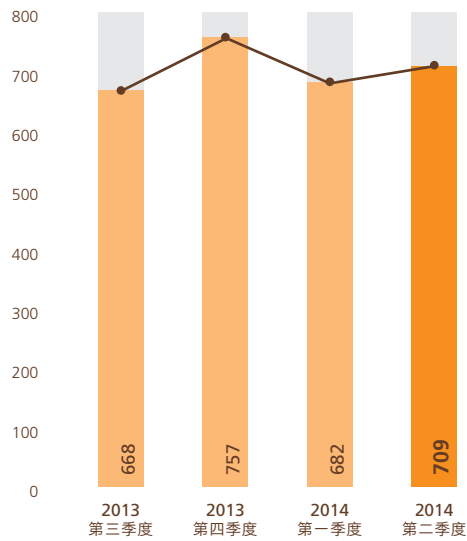
2014第二季度—截至二零一四年六月三十日止季度

WGC—世界黃金協會

WGC—營運現金成本，是根據WGC二零一三年六月有關非一般公認會計原則的指引而編製

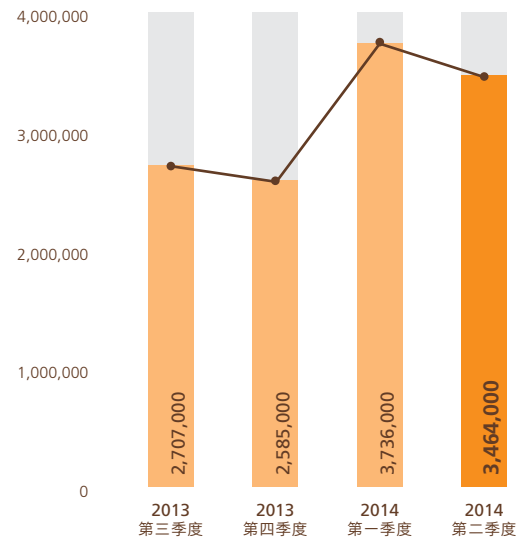
WGC — 可持續總成本

以已售出黃金計，每盎司美元



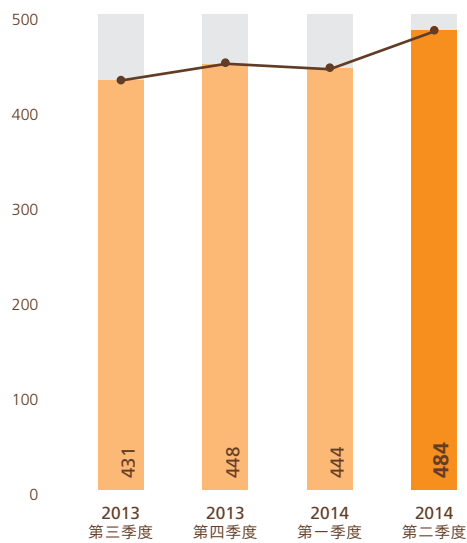
已開採礦石噸數

噸數



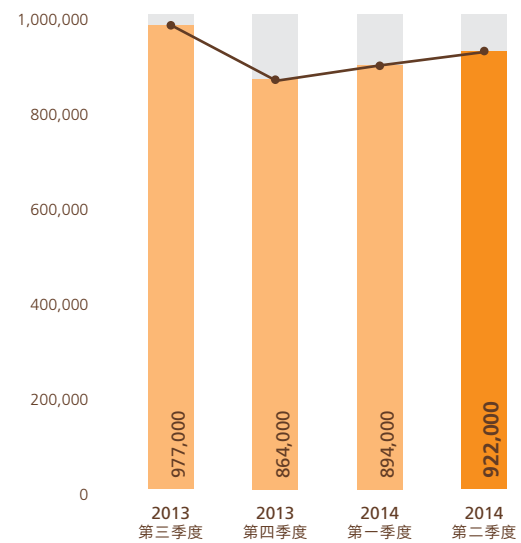
WGC — 營運現金成本

以已售出黃金計，每盎司美元



已研磨噸數

噸數



主席報告

Martabe礦山首六個月的生產跟上計劃，並符合我司所給予的全年生產250,000盎司黃金及2百萬盎司白銀的市場指引。

親愛的股東：

本人欣然報告國際資源集團有限公司(「國際資源」或「本公司」)由二零一四年一月一日至二零一四年六月三十日止六個月的營運及財務業績十分理想。本公司於期內銷售黃金白銀所得的收益為191百萬美元、EBITDA為113百萬美元，以及除稅後利潤為34百萬美元。本公司於六月底的資產負債表十分穩健，其中持有313百萬美元現金及流動證券，並無負債。

Martabe礦山首六個月的生產跟上計劃，並符合我司所給予的全年生產250,000盎司黃金及2百萬盎司白銀的市場指引。首六個月的成本亦緊貼指引，以已售出黃金計，可持續總成本為每盎司約700美元。

此持續強勁表現，全賴公司行政總裁Peter Albert先生領導的整體管理層及員工。董事會衷心感謝印尼團隊的不懈努力，繼續達到及推進營運及成本表現目標。我們亦感謝雅加達、北蘇門答臘及Martabe礦山附近社區的政府當局給予我們充分的支援。

在二零一四年金價仍然波動不穩，但相較二零一三年下半年已穩定不少。到目前，今年全球黃金平均價格約為每盎司1,294美元。雖然我們為低成本生產商，但仍需留意市場的波動，並須繼續進一步改善我們具競爭力的成本狀況。本公司已有不少項目及計劃準備就緒，務求實踐更高生產效能及更佳營運表現。

本公司另一項優勢為堅實的黃金及白銀資源量及儲量。我們已繼續在現有礦床及其附近，以及工程合約廣闊區域內的多個勘探目標增添資源量和儲量增加的潛力。

雖然黃金的前景於短期內仍然不是十分理想，大多數的分析師對二零一四年下半年及其後的預期亦「大致相同」，但本公司每盎司生產黃金成本相較全球黃金開採同業更具競爭力，並大幅低於最保守的分析師預測的可見金價。倘黃金市場在遠一點的時期會積極好轉，本公司將坐擁優勢，享有更正面的市場環境。儘管如此，我們仍對黃金的長遠前景維持正面及樂觀態度，預期隨著生活素質及可支配收入上升，尤其是來自中國及其它發展中市場的需求將繼續增加。此外，供應方面僅有數個新礦山投產；中型至大型的新發現礦床稀少；由於全球西方國家中央銀行的黃金儲備已創下歷史新低，其已停止向市場供應黃金；而發展中國家的中央銀行已逐步增加黃金儲備。

國際資源的股價表現與全球黃金生產商步調一致，歷經了疲軟的六個月。董事會對此感到失望，但我們可以告訴股東，我們正在盡一切努力為本公司尋求增值並達到更好評級。最近，關於印尼礦業法規的不確定性已著實地影響市場，儘管我司營運表現持續良好，惟作為一個單一資產的公司，在市場感官上無疑造成不利影響，因此我們的股價也受到了一定影響。我們在此感謝股東一直以來的忠心支持。

最後，本人對董事於本年首六個月的支持及領導深表謝忱。

主席
趙渡

香港，二零一四年八月二十九日

行政總裁報告

於二零一四年，本公司制定了目標，維持具競爭力的成本概況、實現一貫的財務業績及保持穩健的生產水平（接近250,000盎司黃金及2百萬盎司白銀的生產設計）。

親愛的股東：

隨着Martabe礦山營運發展成熟，二零一四年六月三十日首六個月是我司進行整合、發展持續性及整體系統改善的階段。

二零一三年作為我司首年的全年營運，表現理想，儘管二零一三年四月起黃金白銀價格大幅下跌，我司生產、成本及財務業績均表現出色。於二零一四年，本公司制定了目標，維持具競爭力的成本概況、實現一貫的財務業績及保持穩健的生產水平（接近250,000盎司黃金及2百萬盎司白銀的生產設計）。於二零一四年一月，本公司給予市場指引，生產230,000至250,000盎司黃金、2百萬盎司白銀及以已售出黃金計，可持續總成本為每盎司750美元至850美元。截至首六個月，表現符合並超出指引，生產了134,937盎司黃金，超過1百萬盎司白銀及以已售出黃金計，可持續總成本為每盎司695美元。

承接二零一三年的出色表現，加工廠於二零一四年上半年的表現持續良好。兩項事項仍待解決。第一項為球磨機生產率。往年，球磨機生產率逐漸得到改善，然而礦石硬度限制了球磨機的營運產能介乎70%至110%，本年度上半年的平均營運產能為81%。於二零一四年第三季度，本公司將引入臨時二級破碎機回路以減少部分球磨機給料流的給料大小。根據該項工作於二零一四年下半年的成果，本公司可能於二零一五年開始安裝永久性的二級破碎

機。第二項待解決事項為提供長期電網供電。當地的電力局因為北蘇門答臘省出現電力供應短缺，未能按承諾給予電力供應—本公司正與該等部門繼續合作，以確保於不久將來取得電網供電。

本公司與三個層面的政府關係保持良好，並取得所有持續性的及常規的許可證。同時，社會關係及社會認可繼續保持良好，得到當地社區普遍支持。由Martabe營運為社區帶來的直接及間接好處也得到當地社區認同。

本年早期，本公司獲得已續期的林木許可證及環境審批，能夠於更廣闊的礦權區繼續進行勘探活動。於Martabe礦床附近，首席地質師Shawn Crispin先生及資源發展高級經理Janjan Hertrijana先生領導的勘探團隊不斷獲得令人振奮的勘探結果，並將進一步拓展資源量及儲量。值得強調的是，Purnama的資源量持續增加、Barani現時向南面延伸200米而Uluala Hulu亦發現有潛力的穿切區域。

本公司於財務方面繼續穩固發展。憑著良好的營運及成本表現，本公司於二零一三年償清所有銀行負債及把所有債權人對齊至正常信貸期後，已逐步鞏固其財務狀況。於二零一四年上半年，銀行現金及可銷售證券已由209百萬美元增加至約313百萬美元。

本人藉此感謝所有主要利益相關者的支持，以及為Martabe持續成功付出的努力。特別是政府、社區、僱員，承包商及股東，Martabe的成功營運，仰賴上述所有主要利益相關者的支持。

行政總裁

Peter Geoffrey Albert

香港，二零一四年八月二十九日

管理層討論與分析

營運回顧

開採及球磨數據如下：

	(六個月) 二零一四年 一月至六月	(六個月) 二零一三年 七月至十二月	(十二個月) 二零一三年 全年
已開採礦石噸數	2,948,000	2,213,000	3,999,000
已開採廢石噸數	4,252,000	3,079,000	7,381,000
已研磨噸數	1,816,000	1,841,000	3,615,000
黃金入選品位，克/噸	2.76	2.89	2.76
白銀入選品位，克/噸	25.7	20.4	17.2
黃金回收率，%	83.3	86.7	88.4
白銀回收率，%	69.8	74.8	77.5
澆鑄黃金，盎司	134,937	147,632	281,477
澆鑄白銀，盎司	1,046,535	888,525	1,515,228

開採及加工

開採團隊一直表現理想，總開採量為7.2百萬噸，相比截至二零一三年十二月三十一日止六個月為5.3百萬噸。已開採礦石為2.9百萬噸，同期為2.2百萬噸。於二零一四年六月底，Purnama山脊的高度被挖低至RL405，低於原先高度約達100米。礦石被直接運往加工廠及/或運往位於原礦的長期及短期堆存區。於堆存區內再將礦石根據品位進行混合，以待運往加工廠破碎機。

開採活動主要集中於Purnama露天礦床，並按計劃進行。於二零一四年六月三十日，86,795噸礦石被存放於原礦地區的短期堆存區，而2,347,728噸低品位及遞延礦石被存放於較長期的堆存區。品位控制的鑽探繼續取得比儲量模型達10%較佳的結果。

加高尾礦庫的進展超前於計劃，並於二零一四年一月達致RL320，而二零一四年第一季的較長乾旱期更有助取得重大額外進展。於二零一四年六月，本公司取得政府的「原則批准」，容許堤壩設計增至最終全高度RL360，使尾礦庫容量達到礦山年期。

加工廠一直表現良好，已研磨噸數為1.82百萬噸，相比截至二零一三年十二月三十一日止六個月已研磨噸數為1.84百萬噸。兩項事項仍待解決。第一項為球磨機生產率。往年，球磨機生產率逐漸得到改善，然而運往球磨回路的礦石硬度及給料大小限制了球磨機的營運產能介乎70%至110%，本年度上半年的平均營運產能為81%。二零一四年第三季度，一部臨時二級破碎機將被引入，從而減少部分球磨機給料流的給料大小。根據該項工作於二零一四年下半年的成果，本公司可能於二零一五年開始安裝永久性的二級破碎機。第二項為提供長期電網供電。當地的電力局因為北蘇門答臘省出現電力供應短缺，未能按承諾給予電力供應—本公司正與該等部門合作，以確保於不久將來取得電網供電。

業務回顧及業績

以下為財務資料概要：

	截至以下日期止六個月	
	二零一四年 六月三十日 千美元	二零一三年 十二月三十一日 千美元
收益	191,433	212,505
銷售成本	(134,248)	(123,592)
毛利	57,185	88,913
EBITDA	112,507	107,058
除稅前利潤	48,401	52,193
稅項	(14,144)	(13,088)
期間利潤	34,257	39,105
售出黃金(盎司)	135,665	149,359
售出白銀(盎司)	879,643	881,444
取得黃金均價(美元)	1,284	1,299
取得白銀均價(美元)	19.7	21.0
礦場生產成本	66,618	65,292
員工成本	7,318	7,102
精煉及金銀條運送成本	1,677	1,590
存貨變動	(1,346)	1,580
	74,267	75,564
折舊	59,981	48,028
銷售成本總額	134,248	123,592
資源費	1,024	1,146
其它稅項	1,636	2,924

截至二零一四年六月三十日止六個月，本集團繼續鞏固其財務狀況，錄得稅後淨利潤為34.3百萬美元(截至二零一三年十二月三十一日止六個月：39.1百萬美元)。

截至二零一四年六月三十日止六個月的收益為191.4百萬美元，來自以平均銷售現貨價格黃金每盎司1,284美元及白銀每盎司19.7美元出售之135,665盎司黃金及879,643盎司白銀。於之前六個月(截至二零一三年十二月三十一日止六個月)，收益為212.5百萬美元，來自以平均銷售現貨價格黃金每盎司1,299美元及白銀每盎司21.0美元出售之149,359盎司黃金及881,444盎司白銀。

本集團的毛利率為29.9%及錄得毛利57.2百萬美元，相比截至二零一三年十二月三十一日止六個月的毛利率及毛利分別為41.8%及88.9百萬美元。黃金銷量下降，而已研磨噸數卻與之前六個月相若，因此毛利率相較之前的六個月有所下降。而黃金生產減少是由於黃金入選品位及回收率低於之前的六個月。此外，銷售成本為134.2百萬美元，與之前六個月的123.6百萬美元相比增加10.6百萬美元，主要來自尾礦庫之折舊費用的增加。

以已售出黃金計，截至二零一四年六月止六個月的可持續總成本(「AISC」)為每盎司695美元，與截至二零一三年十二月三十一日止六個月之每盎司708美元相比，減少1.8%。

	(六個月) 二零一四年 一月至六月 美元	(六個月) 二零一三年 七月至十二月 美元	(十二個月) 二零一三年 全年 美元
售出每盎司黃金AISC ¹	695	708	799

¹ AISC為非公認會計原則下的財政表現衡量指標，僅旨在提供額外資料。香港會計準則及香港財務報告準則下沒有對該等指標的標準詮釋，其不應被獨立評估或取代根據香港會計準則及香港財務報告準則所制定的表現指標。雖然世界黃金協會已刊載標準詮釋，但其它公司可能以不同方法計算該等指標。

	二零一四年 六月三十日 千美元	二零一三年 十二月三十一日 千美元
財務狀況		
流動資產		
銀行結存及現金	267,780	200,575
存貨	47,573	42,980
其它	26,754	59,301
非流動資產	927,868	929,924
資產總值	1,269,975	1,232,780
其它負債	(97,289)	(95,845)
資產淨值	1,172,686	1,136,935

本集團總資產為1,270.0百萬美元(二零一三年十二月三十一日：1,232.8百萬美元)，增加37.2百萬美元，此乃由於本集團投資於非流動及流動資產。非流動資產為927.9百萬美元(二零一三年十二月三十一日：929.9百萬美元)，減少2.0百萬美元，此乃由於本集團投資於物業、廠房及設備29.6百萬美元，其它應收賬款及可供出售投資33.4百萬美元，該等增加被攤銷及折舊費用68.3百萬美元抵銷。流動資產為342.1百萬美元(二零一三年十二月三十一日：302.9百萬美元)，增加39.2百萬美元，主要由於現金增加67.2百萬美元，於二零一五年五月到期之可供出售投資8.1百萬美元由非流動資產重新分類至流動資產，該等增加已被本期間退款的應收增值稅44.4百萬美元之減少之數額所抵銷。

資產淨值

於二零一四年六月三十日，本集團總資產淨值為1,172.7百萬美元，較二零一三年十二月三十一日1,136.9百萬美元上升35.8百萬美元。資產淨值之增加主要來自期內利潤34.3百萬美元。

現金流量，流動資金及財務資源

	截至以下日期止六個月	
	二零一四年 六月三十日 千美元	二零一三年 十二月三十一日 千美元
現金流量概要		
經營活動所得之現金淨額	135,181	96,150
投資活動所用之現金淨額	(68,030)	(48,068)
融資活動所得之現金淨額	-	101,086
現金及現金等值項目增加淨額	67,151	149,168
期初現金及現金等值項目	200,575	51,133
匯率變動之影響	54	274
期末現金及現金等值項目	267,780	200,575

於二零一四年六月底，本集團的現金結餘為267.8百萬美元，增加67.2百萬美元(二零一三年十二月三十一日：200.6百萬美元)。截至二零一四年六月三十日止六個月，本集團經營活動所得現金流入為135.2百萬美元，現金流入主要來自期內出售的黃金及

白銀及增值稅退款之44.4百萬美元之收入。投資活動所用之現金為68.0百萬美元，其中30百萬美元投資於可供出售投資，38.8百萬美元投資於物業、廠房及設備（已計入近礦勘探及評估的5.9百萬美元）、區域勘探的0.7百萬美元及利息收入的1.5百萬美元。

附屬公司及聯營公司的重大收購及出售

於期內並無任何附屬公司及聯營公司的重大收購及出售。

匯率波動及相關對沖之風險

本集團經營之業務大部分以美元、澳元、印尼盾及港元計值。由於港元與美元掛鈎，因此所承受的港元兌美元外匯波動風險極微。本集團承受以澳元及印尼盾計值的外匯波動風險。

於二零一四年，本集團於日常業務中訂立外匯遠期合約，按固定利率賣出美元及買入印尼盾，減低貨幣匯率的不利波動所帶來的風險。管理層將繼續監察本集團的外匯風險及因應所需考慮其它對沖政策。

業務展望

於二零一四年年初，本公司發佈的二零一四年日曆年生產指引為產出230,000至250,000盎司黃金及2百萬盎司白銀。全年的AISC預計為每盎司750美元至每盎司

850美元（請參閱本公司於二零一四年一月二十二日發表的公佈）。於二零一四年七月，本公司對市場作出指引（請參閱本公司於二零一四年七月十四日發表的公佈），本公司認為其將達致黃金生產指引之上限（即250,000盎司黃金）。白銀指引之2百萬盎司則維持不變。以已售出黃金計，AISC由每盎司750美元至850美元下調為每盎司700美元至800美元之間。上述數字顯示與全球同業相比，本集團之Martabe金礦穩健及具較強競爭力的地位。

本公司將繼續密切監控成本及營運環境之變動，繼續尋求營運改良措施，改善成本和生產，並優化其資源，為股東提升價值並創造價值。

本集團將繼續於Martabe進行近礦勘探計劃及區域勘探計劃。

人力資源

於二零一四年六月三十日，本集團分別於香港、印尼及澳洲聘用19名、742名及1名僱員。僱員薪酬具競爭力並按僱員表現釐定。本集團之薪酬福利包括醫療計劃、團體保險、強制性公積金、表現花紅及向僱員授出購股權。

根據本公司於二零一四年六月十八日採納之新購股權計劃，本集團可按該計劃規定之條款及條件，向本集團董事及合資格僱員授出可認購本公司股份之購股權。

勘探、資源量及儲量發展活動



圖一：Martabe 礦山位置。

Martabe 概覽

Martabe 金礦位於印尼北蘇門答臘省的蘇門答臘島西側巴當托魯分區(圖一)內。Martabe 根據一九九七年四月簽訂的第六期工程合約確立。工程合約界定國際資源與印尼政府在工程合約期內的所有條款、條件及責任。

Martabe 擁有資源量基礎 8.1 百萬盎司黃金及 73.8 百萬盎司白銀，是國際資源的核心創始資產。Martabe 的 Purnama 礦床於二零一二年七月投產，二零一三年達至全能力生產。

國際資源現正透過在面積廣闊且礦藏豐富的工程合約區域的成功勘探，力求逐漸提高黃金產量。Martabe 礦山獲得印尼中央、省級和地方政府與巴當托魯鄰近社區大力支持。

營運

Martabe 的營運團隊由約 2,500 名人員組成，目標為聘請 70% 來自巴當托魯地區的當地人，以及 25% 來自印尼群島的印尼員工。

安全

二零一四年上半年，Martabe 的安全表現良好，共有兩宗損失時間的工傷。雖然兩宗工傷已為過多，但根據及與國際標準相比仍為良好的安全紀錄。

Martabe 的安全表現可媲美業內最佳表現。這項傑出表現直接反映在 Martabe 礦山的優秀管理及領導。

資源量發展及勘探

截至二零一四年六月止六個月，國際資源繼續在 Martabe 工程合約區域進行積極的勘探計劃，並在 Martabe 礦山周邊進行資源量發展及勘探計劃，以及在工程合約範圍的其它地區進行勘探計劃。一支直升機輔助的便携式金剛石鑽機隊已完成合共 14,307 米鑽探。

資源量發展活動

鄰近Martabe礦山地區的資源量發展活動包括以下主要活動：

- Purnama及Barani礦床的金剛石鑽探。
- 自Uluala Hulu礦床所得的最終二零一三年鑽探成果及識別礦產資源量估算潛在增加的其後詮釋。
- Martabe地區多個勘探靶區的地質填圖、地表取樣及地質勘察。

金剛石鑽探

已完成76個金鋼石鑽孔，合共14,307米。當中包括於Purnama礦床的44個鑽孔，Barani礦床的22個鑽孔及於初步勘探目標階段下Martabe礦床鄰近的10個鑽孔。已取得二零一三年的Uluala Hulu鑽探成果，並已於二零



鑽機在Purnama礦床運作。

一四年一月進行詮釋。該等新鑽探結果將可能更新Purnama、Barani及Uluala Hulu礦床的礦產資源量估算。

主要的勘探工作為確定Purnama礦床延伸至東南面及深處的位置。該項目的較佳成果包括：

- 19.0米@7.56克黃金/噸(Purnama東南面)，
- 32.6米@2.08克黃金/噸，及
- 65.5米@1.41克黃金/噸(Purnama深處延伸)。

於Barani礦床，已識別礦產資源量估算的南面延伸最少為200米長，並已開始鑽探。重大成果包括：

- 32.0米@1.24克黃金/噸。

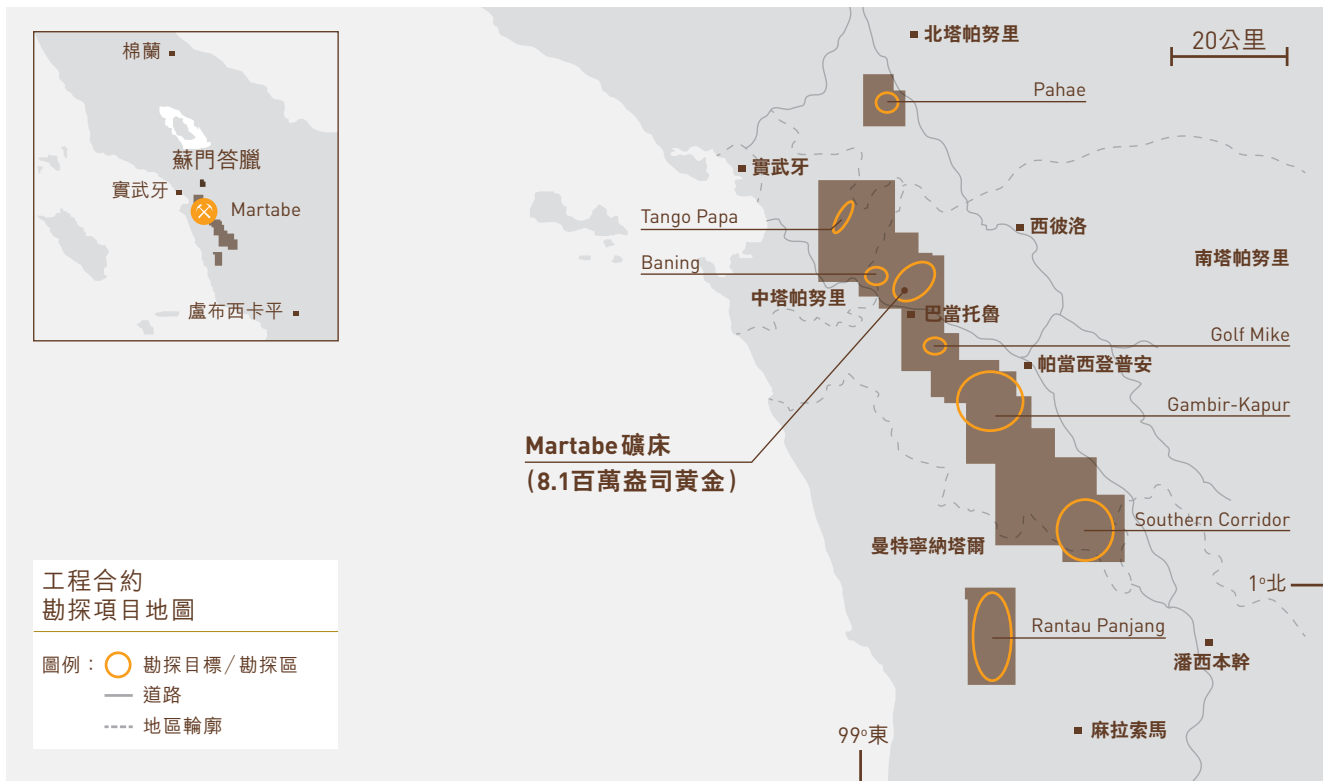
已識別於Uluala Hulu礦床的延伸及增加的礦化帶，並已於二零一三年年底進行鑽探。已取得結果並已於二零一四年一月進行詮釋。重大成果包括：

- 20.4米@3.00克黃金/噸(Uluala Hulu)。

上文引述的該等JORC合規勘探結果已詳細載於二零一四年五月二十九日發佈的「國際資源 — 勘探最新情況」。

資源量估算

半年內並無礦產資源量估算變動。預期於第一季的鑽探將可能在二零一四年年底更新Purnama、Barani及Uluala Hulu礦床的礦產資源量估算。



圖二：Martabe位置，顯示工程合約內的礦床及勘探區位置。

地質填圖、地表取樣及其它勘察

已完成Martabe礦山地區北部及西部的重大地質填圖及取樣計劃。該計劃包括向各個地點派駐一小隊地質及野外技術人員，以開發新的勘探靶區。有關工作已識別出早期的鑽探目標，並已於二零一四年五月開始鑽探。填圖及取樣將於二零一四年下半年繼續進行，以支援新靶區的開發。

Martabe工程合約勘探活動

Martabe工程合約內的勘探包括於Gambir-Kapur勘探區的地質填圖及地表取樣。勘探目標包括淺成熱液黃金目標及埋藏的斑岩銅金目標。圖二顯示有關勘探區的位置。

Martabe工程合約內的勘探進展較預期緩慢，因為林木及環境許可證續期受到延誤。國際資源憑藉該等許可證可合法進入工程合約內的特定地區。於報告期間中途已取得許可證，直至二零一五年年底無須進一步取得許可證續期。

簡明綜合財務報表審閱報告



致：國際資源集團有限公司董事會
(於百慕達註冊成立之有限公司)

引言

吾等已審閱列載於第14頁至第28頁之國際資源集團有限公司(「貴公司」)及其附屬公司之簡明綜合財務報表，該簡明綜合財務報表包括於二零一四年六月三十日之簡明綜合財務狀況表及截至該日止六個月期間之相關簡明綜合損益報表、損益及其它全面收入報表、權益變動表及現金流量表以及若干附註解釋。香港聯合交易所有限公司主板證券上市規則規定中期財務報告之編製須符合其相關條文規定及香港會計師公會頒佈之香港會計準則第34號「中期財務報告」(「香港會計準則第34號」)。貴公司董事須根據香港會計準則第34號負責編製及呈列該等簡明綜合財務報表。吾等之責任為根據吾等的審閱結果對該等簡明綜合財務報表作出結論，並按照協定的委聘條款僅向整體董事會報告，而不作其它用途。吾等概不就本報告之內容而向任何其它人士負責或承擔責任。

審閱範圍

吾等已根據香港會計師公會頒佈之香港審閱工作準則第2410號「獨立核數師對中期財務資料之審閱」進行審閱。該等簡明綜合財務報表審閱工作包括主要向負責財務會計事項之人員查詢，並實施分析和其它審閱程序。由於審閱之範圍遠較根據香港審計準則進行審核之範圍為小，故吾等不能保證吾等可知悉所有在審核中可能發現之重大事項。因此，吾等不會發表審核意見。

結論

根據吾等之審閱結果，吾等並無發現任何事項，使吾等相信簡明綜合財務報表在各重大方面未有根據香港會計準則第34號而編製。

德勤•關黃陳方會計師行

執業會計師

香港

二零一四年八月二十九日

集團業績

國際資源集團有限公司(「本公司」)董事會(「董事會」)謹此呈列本公司及其附屬公司(「本集團」)截至二零一四年六月三十日止六個月之未經審核綜合業績及截至二零一三年十二月三十一日止六個月之比較數字，當中包括於二零一四年六月三十日之簡明綜合財務狀況表、六個月期間之相關簡明綜合損益報表、簡明綜合損益及其它全面收入報表、簡明綜合權益變動表及簡明綜合現金流量表，以及解釋附註。

簡明綜合損益報表

截至二零一四年六月三十日止六個月

	附註	截至以下日期止六個月	
		二零一四年 六月三十日 千美元 (未經審核)	二零一三年 十二月三十一日 千美元 (經審核)
收益	4	191,433	212,505
銷售成本		(134,248)	(123,592)
毛利		57,185	88,913
其它收入		5,409	937
行政開支		(17,180)	(33,892)
持作買賣之投資之公平值變動		3,841	(480)
融資成本		(854)	(3,285)
除稅前利潤		48,401	52,193
稅項	5	(14,144)	(13,088)
期間利潤	6	34,257	39,105
下列人士應佔期間利潤：			
本公司擁有人		33,475	38,320
非控股權益		782	785
		34,257	39,105
每股盈利			
– 基本及攤薄(美仙)	7	0.13	0.17

簡明綜合損益及其它全面收入報表

截至二零一四年六月三十日止六個月

	截至以下日期止六個月	
	二零一四年 六月三十日 千美元 (未經審核)	二零一三年 十二月三十一日 千美元 (經審核)
期間利潤	34,257	39,105
其它全面收入/(開支)：		
之後不會重新被歸類至損益的項目：		
換算業務所產生之匯兌差額	83	310
	83	310
之後可重新被歸類至損益的項目：		
就下列項目的公平值收益/(虧損)：		
可供出售投資	2,105	343
指定為現金流對沖的對沖工具	(694)	-
	1,411	343
期間其它全面收入	1,494	653
期間全面收入總額	35,751	39,758
下列人士應佔期間全面收入總額：		
本公司擁有人	35,004	38,973
非控股權益	747	785
	35,751	39,758

簡明綜合財務狀況表

於二零一四年六月三十日

	附註	二零一四年 六月三十日 千美元 (未經審核)	二零一三年 十二月三十一日 千美元 (經審核)
非流動資產			
物業、廠房及設備	8	846,933	885,575
勘探及評估資產	9	12,048	11,340
可供出售投資	10	32,115	7,081
其它應收賬款	11	28,077	19,703
存貨	12	8,695	6,225
		927,868	929,924
流動資產			
存貨	12	47,573	42,980
其它應收賬款	11	13,318	57,841
持作買賣之投資	13	5,262	1,418
可供出售投資	10	8,130	–
已抵押銀行存款		44	42
銀行結存及現金		267,780	200,575
		342,107	302,856
流動負債			
貿易及其它應付賬款	14	25,054	35,891
衍生財務負債		694	–
應付稅項		19,659	21,691
		45,407	57,582
流動資產淨值			
		296,700	245,274
總資產減流動負債			
		1,224,568	1,175,198
非流動負債			
其它應付賬款	14	3,428	2,805
遞延稅項負債		33,147	21,005
礦區復墾成本撥備	15	15,307	14,453
		51,882	38,263
		1,172,686	1,136,935
資本及儲備			
股本	16	34,150	34,150
儲備		1,117,903	1,082,899
本公司擁有人應佔權益		1,152,053	1,117,049
非控股權益		20,633	19,886
權益總額		1,172,686	1,136,935

第14至28頁之簡明綜合財務報表於二零一四年八月二十九日獲董事會批准及授權刊發，並由下列董事代表簽署：

Peter Geoffrey Albert
董事

許銳暉
董事

簡明綜合權益變動表

截至二零一四年六月三十日止六個月

	本公司擁有人應佔										非控股 權益 千美元	總計 千美元
	股本 千美元	股份溢價 千美元	資本贖回 儲備 千美元	繳入盈餘 千美元	購股權 儲備 千美元	現金流量 對沖儲備 千美元	匯兌儲備 千美元	投資重估 儲備 千美元	(累計虧損) /保留利潤 千美元	總計 千美元		
(經審核)												
於二零一三年七月一日	24,390	869,565	212	11,658	35,850	-	701	(3,187)	(13,883)	925,306	19,101	944,407
期間利潤	-	-	-	-	-	-	-	-	38,320	38,320	785	39,105
就下列項目的公平值收益：												
可供出售投資	-	-	-	-	-	-	-	343	-	343	-	343
換算業務所產生之匯兌差額	-	-	-	-	-	-	310	-	-	310	-	310
期內全面收入總額	-	-	-	-	-	-	310	343	38,320	38,973	785	39,758
發行股份	9,760	146,409	-	-	-	-	-	-	-	156,169	-	156,169
發行股份應佔之交易成本	-	(3,919)	-	-	-	-	-	-	-	(3,919)	-	(3,919)
撥回以股本結算以股份支付 之支出	-	-	-	-	(590)	-	-	-	590	-	-	-
確認以股本結算以股份支付 之支出	-	-	-	-	520	-	-	-	-	520	-	520
於二零一三年十二月三十一日	34,150	1,012,055	212	11,658	35,780	-	1,011	(2,844)	25,027	1,117,049	19,886	1,136,935
(未經審核)												
期間利潤	-	-	-	-	-	-	-	-	33,475	33,475	782	34,257
就下列項目的公平值收益/(虧損)：												
可供出售投資	-	-	-	-	-	-	-	2,105	-	2,105	-	2,105
指定為現金流對沖的對沖工具	-	-	-	-	-	(659)	-	-	-	(659)	(35)	(694)
換算業務所產生之匯兌差額	-	-	-	-	-	-	83	-	-	83	-	83
期內全面(開支)/收入總額	-	-	-	-	-	(659)	83	2,105	33,475	35,004	747	35,751
撥回以股本結算以股份支付 之支出	-	-	-	-	(7)	-	-	-	7	-	-	-
於二零一四年六月三十日	34,150	1,012,055	212	11,658	35,773	(659)	1,094	(739)	58,509	1,152,053	20,633	1,172,686

簡明綜合現金流量表

截至二零一四年六月三十日止六個月

	截至以下日期止六個月	
	二零一四年 六月三十日 千美元 (未經審核)	二零一三年 十二月三十一日 千美元 (經審核)
經營活動		
除稅前利潤	48,401	52,193
就下列項目作出調整：		
利息收入	(2,584)	(937)
攤銷及折舊	63,252	51,580
以股份支付之支出	–	520
持作買賣之投資之公平值變動	(3,841)	480
存貨減值之撥備/(撥回撥備)	2,346	(723)
融資成本	854	3,285
營運資金變動前之經營現金流量	108,428	106,398
存貨增加	(4,377)	(746)
其它應收賬款(非流動部份)增加	(8,374)	(9,138)
其它應收賬款減少	44,523	11,248
貿易及其它應付賬款減少	(985)	(11,612)
經營活動所得之現金	139,215	96,150
已付稅項	(4,034)	–
經營活動所得之現金淨額	135,181	96,150
投資活動		
購買物業、廠房及設備	(38,845)	(47,674)
增設勘探及評估資產	(708)	(1,289)
購買可供出售投資	(30,000)	–
已收利息	1,525	937
增加已抵押銀行存款	(2)	(42)
投資活動所用之現金淨額	(68,030)	(48,068)
融資活動		
已付融資成本	–	(1,164)
發行股份所得款項淨額	–	152,250
償還銀行借貸	–	(50,000)
融資活動所得之現金淨額	–	101,086
現金及現金等值項目增加淨額	67,151	149,168
期初現金及現金等值項目	200,575	51,133
匯率變動之影響	54	274
期末現金及現金等值項目，指銀行結存及現金	267,780	200,575

簡明綜合財務報表附註

截至二零一四年六月三十日止六個月

1. 編製基準

簡明綜合財務報表乃根據香港會計師公會所頒佈之香港會計準則第34號「中期財務報告」及香港聯合交易所有限公司（「香港聯交所」）證券上市規則附錄16之適用披露規定編製。

於二零一三年十二月三十一日止六個月期間，本集團之財政年度年結日由六月三十日更改為十二月三十一日。因此本簡明綜合財務報表涵蓋由二零一四年一月一日至二零一四年六月三十日止六個月期間。簡明綜合損益報表、簡明綜合損益及其它全面收入報表、簡明綜合權益變動表、簡明綜合現金流量表及相關附註所示的相應比較金額涵蓋二零一三年七月一日至二零一三年十二月三十一日止六個月期間，因此未必可與本期間所示的金額作比較。

簡明綜合財務報表並不包括年度財務報表中要求的所有資料及披露，因而應與本集團截至二零一三年十二月三十一日止六個月之年度財務報表一併閱讀。

2. 主要會計政策

簡明綜合財務報表乃按歷史成本法編製，惟若干財務工具以公平值計量。

截至二零一四年六月三十日止六個月之簡明綜合財務報表所使用之會計政策及計算方法與編製本集團截至二零一三年十二月三十一日止六個月之年度財務報表所使用一致。

於此中期期間，本集團首次應用以下由香港會計師公會頒佈之香港財務報告準則（「香港財務報告準則」）之新詮釋及修訂本。

香港財務報告準則第10號、 香港財務報告準則第12號及 香港財務報告準則第27號（修訂本）	投資實體
香港會計準則第32號（修訂本）	抵銷財務資產及財務負債
香港會計準則第36號（修訂本）	非財務資產可收回金額披露
香港會計準則第39號（修訂本）	衍生工具之替換及延續對沖會計
香港（國際財務報告詮釋委員會） — 詮釋第21號	徵費

於本中期期間應用香港財務報告準則之上述新詮釋及修訂本並無對簡明綜合財務報表所呈報金額及/或簡明綜合財務報表所載的披露事項造成重大影響。

3. 分類資料

為資源分配及分類業務評估目的而向本公司執行董事(即主要經營決策者)報告。資料側重於業務性質及所提供之產品及服務種類。本集團每個業務分類代表一個策略性業務單位，所提供之產品與服務受到與其它業務分類有別之風險及回報。

外部呈報分類資料根據下列經營分類為基礎進行分析，例如：

- 採礦業務；及
- 證券買賣。

(a) 分類收益及業績

本集團按營運分類分析收益及業績如下：

截至二零一四年六月三十日止六個月
(未經審核)

	證券買賣 千美元	採礦業務 千美元	總計 千美元
分類收益	–	191,433	191,433
分類業績	5,591	45,409	51,000
未分配企業開支			(2,808)
未分配收入			209
除稅前利潤			48,401

截至二零一三年十二月三十一日止六個月
(經審核)

	證券買賣 千美元	採礦業務 千美元	總計 千美元
分類收益	–	212,505	212,505
分類業績	111	56,310	56,421
未分配企業開支			(4,314)
未分配收入			86
除稅前利潤			52,193

3. 分類資料^(續)

(b) 分類資產及負債

按經營分類劃分之本集團資產及負債分析如下：

於二零一四年六月三十日

(未經審核)

	證券買賣 千美元	採礦業務 千美元	總計 千美元
資產			
分類資產	97,286	1,172,328	1,269,614
未分配企業資產			361
總資產			1,269,975
負債			
分類負債	4	96,737	96,741
未分配企業負債			548
總負債			97,289

於二零一三年十二月三十一日

(經審核)

	證券買賣 千美元	採礦業務 千美元	總計 千美元
資產			
分類資產	48,606	1,183,684	1,232,290
未分配企業資產			490
總資產			1,232,780
負債			
分類負債	2	90,995	90,997
未分配企業負債			4,848
總負債			95,845

4. 收益

收益指期內銷售黃金及白銀產生之收益。

	截至以下日期止六個月	
	二零一四年 六月三十日 千美元 (未經審核)	二零一三年 十二月三十一日 千美元 (經審核)
黃金	174,135	194,041
白銀	17,298	18,464
	191,433	212,505

5. 稅項

兩個期間之香港利得稅乃根據估計應課稅溢利按16.5%稅率計算。其它司法管轄地區之稅項乃根據有關司法管轄地區之現行稅率計算。

根據有關稅務法例，印尼附屬公司之企業所得稅率為25%。

由於本公司或任何其附屬公司於兩個期間概無任何應課稅溢利或彼等有足夠稅項虧損蓋過應課稅溢利，故在簡明綜合財務報表中均未就香港利得稅或印尼以外其它司法管轄區之稅項作出撥備。

6. 期間利潤

	截至以下日期止六個月	
	二零一四年 六月三十日 千美元 (未經審核)	二零一三年 十二月三十一日 千美元 (經審核)
期間利潤已扣除/(計入)：		
物業、廠房及設備之攤銷及折舊，包括		
– 銷售成本	59,981	48,028
– 行政開支	3,271	3,552
資源費開支	1,024	1,146
其它稅項	1,636	2,924
以股份支付之支出(包括在行政開支之中)	–	520
存貨減值之撥備/(撥回撥備)	2,346	(723)
匯兌(利潤)/虧損淨額	(2,796)	10,713
利息收入	(2,584)	(937)

7. 每股盈利

本公司擁有人應佔每股基本及攤薄盈利乃根據以下數據計算：

	截至以下日期止六個月	
	二零一四年 六月三十日 千美元 (未經審核)	二零一三年 十二月三十一日 千美元 (經審核)
就計算每股基本及攤薄盈利而言，本公司擁有人應佔期間利潤	33,475	38,320

	股份數目	
	二零一四年 六月三十日	二零一三年 十二月三十一日
就計算每股基本及攤薄盈利而言之普通股加權平均數	26,490,076,130	22,911,447,833

由於本集團尚未行使之購股權之行使價高於股份截至二零一四年六月三十日止六個月及截至二零一三年十二月三十一日止六個月之平均市價，故計算每股攤薄盈利時並未假設該等購股權獲行使。

8. 物業、廠房及設備之變動

期內，本集團之物業、廠房及設備增加約29,616,000美元(截至二零一三年十二月三十一日止六個月：39,829,000美元)，其中投放於增設採礦物業、Martabe金銀礦項目之在建工程及傢俬、裝置及設備分別為9,467,000美元(截至二零一三年十二月三十一日止六個月：5,404,000美元)、20,140,000美元(截至二零一三年十二月三十一日止六個月：34,422,000美元)及9,000美元(截至二零一三年十二月三十一日止六個月：3,000美元)。

9. 勘探及評估資產

勘探及評估資產指獲取勘探權之成本及於有意開發地區探尋礦物資源之開支。增添之勘探及評估資產乃指期內於蘊藏尚未能合理地評估為存在或經濟上可採收儲備之礦區裡探尋礦物資源所產生之鑽探、化驗成本、顧問及諮詢費、員工成本及其它開支。

10. 可供出售投資

	二零一四年 六月三十日 千美元 (未經審核)	二零一三年 十二月三十一日 千美元 (經審核)
上市債務證券，按公平值列值		
於二零一五年到期之優先票據(附註a)	8,130	7,081
於二零二一年到期之優先票據(附註b)	32,115	-
	40,245	7,081
減：分類為非流動資產之可供出售投資	(32,115)	(7,081)
分類為流動資產之可供出售投資	8,130	-

附註：

- (a) 該結餘指本集團的優先票據投資，乃由一間股份在香港聯交所上市的公司發行，本金總額為10,000,000美元，到期日為二零一五年五月十八日(「二零一五年到期優先票據」)。此等票據於新加坡證券交易所有限公司上市，按固定年利率11.75厘計息，由二零一零年十一月十八日開始，於每年的五月十八日及十一月十八日每半年期支付利息。
- (b) 該結餘指本集團的優先票據投資，乃由一間股份在香港聯交所上市的公司發行，本金總額為30,000,000美元，到期日為二零二一年一月二十二日(「二零二一年到期優先票據」)。此等票據於新加坡證券交易所有限公司上市，按固定年利率8.125厘計息，由二零一四年七月二十二日開始，於每年的一月二十二日及七月二十二日每半年期支付利息。

二零一五年到期優先票據及二零二一年到期優先票據按公平值計值。在並無活躍市場報價下，公平值計量乃使用Hull-White模式所釐定之估值方法計算得出，估值方法包括並非以可觀察所得市場數據為依據的資產或負債輸入數據(不可觀察所得輸入數據)。截至二零一四年六月三十日止六個月，投資重估儲備確認公平值增加2,105,000美元(截至二零一三年十二月三十一日止六個月：公平值增加343,000美元)。

11. 其它應收賬款

	二零一四年 六月三十日 千美元 (未經審核)	二零一三年 十二月三十一日 千美元 (經審核)
其它應收款項，扣除撥備(附註a)	41,395	77,544
減：分類為非流動資產之其它應收款項(附註a)	(28,077)	(19,703)
分類為流動資產之其它應收款項(附註c)	13,318	57,841

附註：

- (a) 於二零一四年六月三十日，根據預計的退款年期，於其它應收款項內之非流動資產部份和流動資產部份之增值稅稅款為28,077,000美元(二零一三年十二月三十一日：19,703,000美元)及無(二零一三年十二月三十一日：44,377,000美元)，而該增值稅為本集團之印尼附屬公司就其向供應商購買有關經營及興建礦場設備及服務所支付。由於印尼附屬公司於二零一四年三月收到退款，於二零一三年十二月三十一日，44,377,000美元被分類為流動部分。
- (b) 於二零一四年六月三十日及二零一三年十二月三十一日，並無貿易應收賬款。本集團為其貿易客戶提供少於一個星期之信用期。
- (c) 其它應收賬款中包括4,000,000美元(二零一三年十二月三十一日：4,000,000美元)來自PT Artha Nugraha Agung(「PTANA」)注入PT Agincourt Resources(「PTAR」)之權益注資。該款項會由PTANA以減少PTAR向其宣派的股息作為償還。

12. 存貨

	二零一四年 六月三十日 千美元 (未經審核)	二零一三年 十二月三十一日 千美元 (經審核)
原材料	23,588	22,903
礦石堆存	10,123	7,443
半成品	22,557	18,859
	56,268	49,205
減：分類為非流動資產之存貨 礦石堆存	(8,695)	(6,225)
分類為流動資產之存貨	47,573	42,980

自報告日期起將予超過十二個月加工之礦石堆存部分分類為非流動存貨。

13. 持作買賣之投資

持作買賣之投資之全部結餘乃本集團於報告期末所持之香港上市股本證券。公平值乃根據香港聯交所於各報告期末所報之每股收市價而釐定。

14. 貿易及其它應付賬款

	二零一四年 六月三十日 千美元 (未經審核)	二零一三年 十二月三十一日 千美元 (經審核)
貿易應付賬款(附註a)	3,362	3,423
其它應付賬款(附註b)	25,120	35,273
貿易及其它應付賬款	28,482	38,696
減：分類為非流動負債的其它應付賬款	(3,428)	(2,805)
分類為流動負債的貿易及其它應付賬款	25,054	35,891

附註：

(a) 貿易應付賬款按發票日期之賬齡分析如下：

	二零一四年 六月三十日 千美元 (未經審核)	二零一三年 十二月三十一日 千美元 (經審核)
0-60日	2,773	3,268
61-90日	19	97
超過90日	570	58
	3,362	3,423

(b) 計入其它應付賬款內的22,161,000美元及2,409,000美元(二零一三年十二月三十一日：21,783,000美元及11,638,000美元)賬項分別為有關於本集團一家印尼附屬公司為Martabe金礦之營運及就興建Martabe金礦應付其顧問及承建商之款項。

15. 礦區復墾成本撥備

根據印尼有關規則及法規，本集團之印尼附屬公司已為Martabe金銀礦預提土地復墾及礦場關閉成本。復墾成本撥備乃由董事根據印尼規則及法規作出的最佳估計而釐訂。

於截至二零一三年十二月三十一日止六個月期間產生之礦區復墾成本撥備1,561,000美元(截至二零一四年六月三十日止六個月：無)已撥充資本，作為採礦物業(包括於物業、廠房及設備內)的一部分。

16. 股本

	股份數目	價值 千美元
法定：		
每股面值0.01港元之普通股		
於二零一三年七月一日(經審核)、二零一三年十二月三十一日(經審核) 及二零一四年六月三十日(未經審核)	60,000,000,000	76,923
已發行及繳足：		
每股面值0.01港元之普通股		
於二零一三年七月一日(經審核)	18,921,482,950	24,390
發行股份(附註a)	7,568,593,180	9,760
於二零一三年十二月三十一日(經審核)及 二零一四年六月三十日(未經審核)	26,490,076,130	34,150

附註：

(a) 7,568,593,180股每股0.01港元的股份乃通過以認購價每股供股股份0.16港元按每持有五股現有股份發行兩股供股股份的基準發行7,568,593,180股供股股份。供股之詳情載於本公司日期為二零一三年八月二十八日之公告及日期為二零一三年九月十一日之招股章程。

本公司於截至二零一三年十二月三十一日止六個月發行之所有該等股份於各方面與當時之現有普通股享有同等權益。

17. 以股份支付之交易

本公司之購股權計劃(「二零零四年計劃」)乃根據於二零零四年七月三十日通過之一項決議案而採納，該計劃已於二零一四年七月二十九日屆滿。根據於二零一四年六月十八日股東通過之一項決議案，本公司採納一項新購股權計劃(「二零一四年計劃」)以向本集團之董事、僱員、客戶、供應商、研發或技術支援提供商、股東及本集團或由本集團持有不少於10%股權的實體之證券持有人(「合資格參與者」)提供獎勵或報酬。根據二零一四年計劃，本公司董事會可向合資格參與者授出購股權，以認購本公司股份。

以股份支付之支出乃按管理層根據其估量之歸屬條件達成之時間於歸屬期間確認。於截至二零一四年六月三十日止六個月及截至二零一三年十二月三十一日止六個月並無就二零零四年計劃及二零一四年計劃授出購股權。

本期間尚未行使之購股權詳情載列如下：

	購股權數目
於二零一三年七月一日(經審核)	1,397,990,261
期間調整(附註)	180,184,457
期間沒收	(28,802,175)
於二零一三年十二月三十一日(經審核)	1,549,372,543
期間沒收	(282,425)
於二零一四年六月三十日(未經審核)	1,549,090,118

附註：如附註16所述，本公司已就於二零一三年八月二十八日公佈並於二零一三年十月七日完成之供股為未行使的購股權及行使價作出調整。

截至二零一三年十二月三十一日止六個月，本集團確認以股份支付之支出為520,000美元(截至二零一四年六月三十日止六個月：無)。

於每個報告期末，本集團修訂預期最終歸屬購股權之估計數目。估計修訂之影響(如有)於損益確認，並對購股權儲備作出相應調整。

18. 經營租約

本集團作為承租人

於報告期末，本集團根據不可撤銷經營租約須支付未來最低租金之承擔，其到期日如下：

	二零一四年 六月三十日 千美元 (未經審核)	二零一三年 十二月三十一日 千美元 (經審核)
一年內	751	797
第二至第五年(包括首尾兩年)	767	1,134
	1,518	1,931

經營租約付款指本集團就其若干辦公室物業及倉庫應付之租金。租期乃通過磋商協定，介乎一至四年不等。

19. 金融工具的公平值計量

本集團的財務資產及財務負債公平值按重複性公平值計量

截至各報告期末，本集團之部分財務資產及財務負債以公平值計量。下列釐定該等財務資產及財務負債的方法（具體包括估值方法及使用的輸入數據），以及按公平值計量之輸入數據可觀察程度分類至公平值等級水平（第一等級至第三等級）。

- 第一級公平值計量指可從活躍市場上就相同資產或負債取得之報價（未經調整）進行之計量；
- 第二級公平值計量指除了第一級資產直接（即價格）或間接（即來自價格）觀察的資產或負債之報價外的輸入數據所得出之計量；及
- 第三級公平值計量指運用並非根據可觀察市場數據之資產或負債輸入數據（不可觀察之輸入數據）之估值方法進行之計量。

於簡明綜合財務狀況表確認的公平值計量

於期內第一級、第二級及第三級之間並無轉讓。下表載列於按公平值初步確認之金融工具，其往後公平值計量按可予觀察之程度及輸入數據對公平值計量之重要性分為第一至第三級之分析：

	第一級 千美元	第二級 千美元	第三級 千美元	總計 千美元
於二零一四年六月三十日（未經審核）				
財務資產				
上市債務證券 （分類為可供出售投資）（附註a）	-	-	40,245	40,245
持作買賣之投資（附註b）	5,262	-	-	5,262
財務負債				
衍生財務負債（附註c）	-	694	-	694
於二零一三年十二月三十一日（經審核）				
財務資產				
上市債務證券 （分類為可供出售投資）（附註a）	-	-	7,081	7,081
持作買賣之投資（附註b）	1,418	-	-	1,418

附註：

- 可供出售投資之公平值乃採用Hull-White有期架構模式釐定。主要輸入數據包括可觀察市場數據與不可觀察之輸入數據，如公司特定財務資料。可供出售投資之公平值是以包括貼現率、到期時間、均值回歸覆率及波幅之假設計算。貼現率越低或到期時間越短，公平值越高。
- 附有標準條款及條件及於活躍流動市場買賣之持作買賣之投資之公平值乃參考市場所報購入價釐定。
- 衍生財務負債，即外匯遠期合約，的公平值是根據已貼現現金流釐定。未來現金流乃按遠期匯兌率（於報告期末之可觀察遠期匯率）及已訂約之遠期匯兌率而估計，並以某個反映各個對手之信貸風險的利率貼現。

董事認為，於簡明綜合財務報表內按攤銷成本列賬之財務資產及財務負債之賬面值與其公平值相若。

19. 金融工具的公平值計量(續)

本集團的財務資產及財務負債公平值按重複性公平值計量(續)

財務資產第三級公平值計量之對賬

	上市債務證券 (分類為可供 出售投資) 千美元
於二零一三年七月一日(經審核)	6,738
於其它全面收入確認之收益(附註)	343
於二零一三年十二月三十一日(經審核)	7,081
購買	30,000
確認於下列項目之收益	
- 損益	1,059
- 其它全面收入(附註)	2,105
於二零一四年六月三十日(未經審核)	40,245

附註：已計入期內其它全面收入的收益均與於報告期末持有的上市債務投資有關，並呈列為「投資重估儲備」變動。

20. 資本承擔

於報告期末，本集團有以下資本承擔：

	二零一四年 六月三十日 千美元 (未經審核)	二零一三年 十二月三十一日 千美元 (經審核)
就購置物業、廠房及設備之已訂約 但未於簡明綜合財務報表撥備之資本開支	2,331	4,352
就購置物業、廠房及設備之已獲授權 但未訂約之資本開支	38,090	57,302

21. 關連人士披露

主要管理人員薪酬

	截至以下日期止六個月	
	二零一四年 六月三十日 千美元 (未經審核)	二零一三年 十二月三十一日 千美元 (經審核)
短期福利	1,647	2,489
以股份支付之支出(附註)	-	337
退休福利計劃供款	5	5
	1,652	2,831

附註：以股份支付之支出指根據二零零四年計劃及購股權協議項下授出之購股權於授出日期之公平值總額的一部分，並於截至二零一四年六月三十日止六個月及截至二零一三年十二月三十一日止六個月期間簡明綜合損益報表中扣除。

中期股息

董事會議決不宣派截至二零一四年六月三十日止六個月之中期股息(二零一三年沒有宣派中期股息)。

法定披露

董事及行政人員於本公司股份及相關股份之權益及淡倉

於二零一四年六月三十日，按本公司根據證券及期貨條例(「證券及期貨條例」)第352條所存置登記冊所載，本公司各董事及行政人員及彼等各自之聯繫人士擁有本公司或其相聯法團(按證券及期貨條例第XV部所界定)之股份、相關股份、可換股票據或債券之權益及淡倉，或根據證券及期貨條例第XV部第7及第8分部之規定，或根據本公司董事及主要行政人員進行證券交易的標準守則(「標準守則」)須知會本公司及香港聯合交易所有限公司(「聯交所」)之上述權益及淡倉(包括按證券及期貨條例之有關規定彼等被當作或被視作持有之權益或淡倉)，已根據聯交所證券上市規則(「上市規則」)披露如下：

於本公司股份及相關股份之好倉

董事/行政人員姓名	所持*股份/相關股份數目				佔本公司 已發行股本之 概約百分比	附註
	個人權益	公司權益	購股權	合計		
趙渡	–	–	316,316,000	316,316,000	1.19%	
Owen L Hegarty (「Hegarty先生」)	1,402,800	245,250,600	363,967,932	610,621,332	2.30%	1
柯清輝	13,998,600	–	123,137,300	137,135,900	0.51%	
Peter Geoffrey Albert (「Albert先生」)	38,501,200	–	340,809,082	379,310,282	1.43%	2
馬驍	–	–	56,484,999	56,484,999	0.21%	
華宏驥	1,780,800	–	56,484,999	58,265,799	0.21%	
許銳暉	–	–	56,484,999	56,484,999	0.21%	
Arthur Ellis	294,000	–	42,928,600	43,222,600	0.16%	

* 除附註另有指明外，指普通股股份

附註：

1. 該245,250,600股股份由Asia Linkage International Corp. (「Asia Linkage」)持有，而Asia Linkage由Hegarty先生全資擁有。根據證券及期貨條例，Hegarty先生被視作持有所有該等股份之權益。

根據Hegarty先生與本公司於二零零九年五月十日訂立之購股權協議，本公司同意待該購股權協議項下若干先決條件達成後授予Hegarty先生227,839,082份購股權。於該等先決條件達成後，購股權已於二零零九年七月二十四日授予Hegarty先生，惟其後之有效期限不得超過五年。

2. 根據Albert先生與本公司於二零零九年六月八日訂立之投資協議，Albert先生同意按每股認購價0.35港元認購33,213,000股股份，總金額為1,500,000美元。於根據特別授權完成配發新股後，股份已於二零零九年七月九日發行及配發予Albert先生。

根據Albert先生與本公司於二零零九年五月十日訂立之購股權協議，本公司同意待該購股權協議項下若干先決條件達成後授予Albert先生227,839,082份購股權。於該等先決條件達成後，購股權已於二零零九年七月二十四日授予Albert先生，惟其後之有效期限不得超過五年。

除上文所披露者外，於二零一四年六月三十日，按照證券及期貨條例第352條所存置登記冊所需記錄或根據標準守則向本公司披露，本公司董事或行政人員或彼等各自之聯繫人士概無根據上市規則規定須予披露之本公司或其相聯法團之股份、相關股份、可換股票據或債券之權益及淡倉。

董事及行政人員以外之主要股東須予披露的權益及淡倉

於二零一四年六月三十日，就本公司各董事或行政人員所知，以下個人/實體為股東(本公司各董事或行政人員除外)，於本公司之股份及相關股份中擁有根據證券及期貨條例第XV部第2及第3分部之條文須向本公司披露股份或相關股份之權益或淡倉，或直接或間接擁有附有權利可於所有情況在本公司之股東大會上投票之任何類別股本面值5%或以上之權益，或被記錄於本公司根據證券及期貨條例第336條所存置之主要股東登記冊，或已經以其它方式另行知會本公司。

於本公司股份及相關股份之好倉

股東名稱	身份	股份/相關股份數目	佔本公司 已發行股本之 概約百分比	附註
中科礦業集團有限公司(「中科礦業」)	所控制之法團之權益	4,418,307,741 (L)	16.68%	2
立天科技有限公司「立天」)	實益擁有人	4,418,307,741 (L)	16.68%	2
BlackRock, Inc.	所控制之法團之權益	2,141,619,711 (L)	8.08%	3

附註：

- 「L」指好倉。
- 中科礦業乃立天之最終實益擁有人。根據證券及期貨條例第XV部，中科礦業被視為於立天所持有之本公司股份中擁有權益。
- 該等權益包括2,141,619,711股本公司普通股。

該等權益包括由以下公司各自直接持有之權益：

	股份數目(好倉)
BlackRock (Isle of Man) Ltd	11,762,800
BlackRock Advisors (UK) Limited	105,155,711
BlackRock Asset Management North Asia Limited	1,227,200
BlackRock Fund Advisors	105,370,800
BlackRock Institutional Trust Company, N.A.	118,318,000
BlackRock Investment Management (Australia) Limited	9,358,800
BlackRock Investment Management (UK) Ltd	1,738,426,800
BlackRock Japan Co Ltd	51,999,600

BlackRock, Inc. 被視為擁有其各間接全資附屬公司持有之2,141,619,711股股份中的權益。

除上文所披露者外，於二零一四年六月三十日，本公司並無接獲任何其它人士(本公司董事或行政人員除外)知會，彼於本公司股份或相關股份中擁有根據證券及期貨條例第XV部第2及第3分部之條文須向本公司披露股份或相關股份之權益或淡倉，或直接或間接擁有附有權利可於所有情況在本公司之股東大會上投票之任何類別股本面值5%或以上之權益，亦無接獲被記錄於本公司根據證券及期貨條例第336條所存置之主要股東登記冊之人士之有關知會，亦無任何人士以其它方式另行知會本公司。

購股權

1. 購股權計劃

本公司於二零零四年七月三十日採納的舊購股權計劃(「二零零四年購股權計劃」)已於二零一四年七月二十九日屆滿。為繼續鼓勵及獎賞合資格僱員及參與者，本公司根據本公司股東於二零一四年六月十八日通過之決議案採納新的購股權計劃。於截至二零一四年六月三十日止六個月，根據二零零四年購股權計劃授出並由本公司各董事及僱員合共持有之本公司購股權之變動披露如下：

參與者姓名或類別	授出日期	行使期	附註	行使價 港元	於二零一四年 一月一日 尚未行使	期內授出	期內行使	期內註銷	期內失效	於二零一四年 六月三十日 尚未行使	於授出 購股權 日期之 每股市價 港元	每股 購股權 價值 港元
(a) 董事												
趙渡	23.11.2009	23.11.2009 –22.11.2014	1	0.4869	158,158,000	-	-	-	-	158,158,000	0.5400	0.2412
	01.12.2010	01.12.2010 –30.11.2015	2	0.6196	158,158,000	-	-	-	-	158,158,000	0.5200	0.1814
Owen L Hegarty	01.12.2010	01.12.2010 –30.11.2015	2	0.6196	136,128,850	-	-	-	-	136,128,850	0.5200	0.1814
柯清輝	23.11.2009	23.11.2009 –22.11.2014	1	0.4869	10,167,300	-	-	-	-	10,167,300	0.5400	0.2412
	03.03.2011	03.03.2011 –02.03.2016	2	0.6196	112,970,000	-	-	-	-	112,970,000	0.5400	0.2170
Peter Geoffrey Albert	01.12.2010	01.12.2010 –30.11.2015	2	0.6196	112,970,000	-	-	-	-	112,970,000	0.5200	0.1814
馬驥	20.10.2009	20.10.2009 –19.10.2014	1	0.4249	4,466,898	-	-	-	-	4,466,898	0.4750	0.2288
	23.11.2009	23.11.2009 –22.11.2014	1	0.4869	35,072,601	-	-	-	-	35,072,601	0.5400	0.2412
	01.12.2010	01.12.2010 –30.11.2015	2	0.6196	16,945,500	-	-	-	-	16,945,500	0.5200	0.1814
華宏驥	20.10.2009	20.10.2009 –19.10.2014	1	0.4249	4,466,898	-	-	-	-	4,466,898	0.4750	0.2288
	23.11.2009	23.11.2009 –22.11.2014	1	0.4869	35,072,601	-	-	-	-	35,072,601	0.5400	0.2412
許銳暉	01.12.2010	01.12.2010 –30.11.2015	2	0.6196	16,945,500	-	-	-	-	16,945,500	0.5200	0.1814
	20.10.2009	20.10.2009 –19.10.2014	1	0.4249	4,466,898	-	-	-	-	4,466,898	0.4750	0.2288
	23.11.2009	23.11.2009 –22.11.2014	1	0.4869	35,072,601	-	-	-	-	35,072,601	0.5400	0.2412
	01.12.2010	01.12.2010 –30.11.2015	2	0.6196	16,945,500	-	-	-	-	16,945,500	0.5200	0.1814
董事合計					858,007,147	-	-	-	-	858,007,147		

參與者姓名或類別	授出日期	行使期	附註	行使價 港元	於二零一四年 一月一日 尚未行使	期內授出	期內行使	期內註銷	期內失效	於二零一四年 六月三十日 尚未行使	於授出 購股權 日期之 每股市價 港元	每股 購股權 價值 港元
(b) 僱員	20.10.2009	20.10.2009 – 19.10.2014	1	0.4249	6,075,708	-	-	-	-	6,075,708	0.4750	0.2288
	23.11.2009	23.11.2009 – 22.11.2014	1	0.4869	24,683,945	-	-	-	-	24,683,945	0.5400	0.2412
	04.12.2009	04.12.2009 – 03.12.2014	1	0.4869	31,631,600	-	-	-	-	31,631,600	0.5200	0.2289
	13.05.2010	13.05.2010 – 12.05.2015	1	0.4869	5,648,500	-	-	-	-	5,648,500	0.4750	0.1929
	01.12.2010	01.12.2010 – 30.11.2015	2	0.6196	30,060,406	-	-	-	-	30,060,406	0.5200	0.1814
	01.12.2010	01.12.2010 – 30.11.2015	2	0.5311	27,564,680	-	-	(282,425)	-	27,282,255	0.5200	0.2021
	02.03.2011	02.03.2011 – 01.03.2016	2	0.6196	19,204,900	-	-	-	-	19,204,900	0.5400	0.2174
	08.07.2011	08.07.2011 – 07.07.2016	3	0.6816	22,029,150	-	-	-	-	22,029,150	0.6400	0.2474
	03.01.2012	03.01.2012 – 02.01.2017	4	0.5311	30,501,900	-	-	-	-	30,501,900	0.4400	0.1426
	10.01.2012	10.01.2012 – 09.01.2017	4	0.5311	3,389,100	-	-	-	-	3,389,100	0.4400	0.1287
僱員合計					200,789,889	-	-	(282,425)	-	200,507,464		
(c) 其它	23.11.2009	23.11.2009 – 22.11.2014	1	0.4869	4,518,800	-	-	-	-	4,518,800	0.5400	0.2412
其它合計					4,518,800	-	-	-	-	4,518,800		
計劃合計					1,063,315,836	-	-	(282,425)	-	1,063,033,411		

附註：

1. 購股權將會於發生下列事件時歸屬：

- 三分之一購股權，將會於G-Resources Martabe Pty Ltd及其附屬公司根據PT Agincourt Resources於印尼北蘇門答臘南塔帕努里政區內擁有之Martabe金銀礦項目(「Martabe金銀礦項目」)首次生產黃金時歸屬；
- 三分之一購股權，將會於Martabe金銀礦項目之加工廠房投入運作以及於連續三個月達到設計產能，且偏差介乎經董事會批准之開採進度及計劃所界定首年平均生產量10%範圍內時歸屬；及
- 餘下三分之一購股權，將會於本公司股份平均收市價於連續三十天期間達購股權授出之行使價100%以上時歸屬。

惟於上述各情況下，購股權概不得於購股權授出日期起計十二個月屆滿前任何時間歸屬，且購股權於歸屬後方可行使。

2. 購股權將會於發生下列事件時歸屬：

- 50%之購股權，將會於G-Resources Martabe Pty Ltd及其附屬公司根據Martabe金銀礦項目首次生產黃金時歸屬；
- 25%之購股權，將會於Martabe金銀礦項目之加工廠房投入運作，並於Martabe金銀礦項目首次產金後連續六個月達到月均產量，並且不少於當年董事會批准的產量之90%的設計產能時歸屬；及
- 25%之購股權，將會於Martabe金銀礦項目之加工廠房投入運作，並於Martabe金銀礦項目首次產金後連續十二個月達到月均產量，並且不少於當年董事會批准的產量之90%的設計產能時歸屬。

惟於上述各情況下，購股權概不得於購股權授出日期起計十二個月屆滿前任何時間歸屬。

法定披露

3. 購股權將會於發生下列事件時歸屬：

- i) 50%之購股權，將會於G-Resources Martabe Pty Ltd及其附屬公司根據Martabe金銀礦項目首次生產黃金90日後歸屬；
- ii) 25%之購股權，將會於Martabe金銀礦項目之加工廠房投入運作，並於Martabe金銀礦項目首次產金後連續六個月達到月均產量不少於當年董事會批准的產量之90%的設計產能時歸屬；及
- iii) 25%之購股權，將會於Martabe金銀礦項目之加工廠房投入運作，並於Martabe金銀礦項目首次產金後連續十二個月達到月均產量不少於當年董事會批准的產量之90%的設計產能時歸屬，

惟於上述各情況下，購股權概不得於購股權授出日期起計十二個月屆滿前任何時間歸屬。

4. 購股權將會於發生下列事件時歸屬：

- i) 50%之購股權，將會於G-Resources Martabe Pty Ltd及其附屬公司根據Martabe金銀礦項目首次生產黃金180日後歸屬；
- ii) 25%之購股權，將會於Martabe金銀礦項目之加工廠房投入運作，並於Martabe金銀礦項目首次產金後連續六個月達到月均產量不少於當年董事會批准的產量之90%的設計產能時歸屬；及
- iii) 25%之購股權，將會於Martabe金銀礦項目之加工廠房投入運作，並於Martabe金銀礦項目首次產金後連續十二個月達到月均產量不少於當年董事會批准的產量之90%的設計產能時歸屬，

惟於上述各情況下，購股權概不得於購股權授出日期起計九個月屆滿前任何時間歸屬。

2. 購股權協議

於二零零九年五月十日及二零零九年六月八日，本公司兩名董事及五名僱員分別與本公司訂立購股權協議。據此，本公司同意向彼等分別授出可認購本公司股份之購股權，惟須待購股權協議項下之條件達成後，方可作實。其後於二零零九年七月十五日授出購股權。

於回顧期間，根據上述購股權協議授出之購股權之變動詳情載列如下：

參與者姓名或類別	授出日期	行使期	附註	行使價 港元	於二零一四年	期內授出	期內行使	期內註銷	期內失效	於二零一四年	於授出	每股 購股權 價值 港元
					一月一日 尚未行使					六月三十日 尚未行使	日期之 購股權 每股市價 港元	
(a) 董事												
Owen L Hegarty	15.07.2009	24.07.2009 – 23.07.2014	1	0.3408	227,839,082	-	-	-	-	227,839,082	0.4150	0.1962
Peter Geoffrey Albert	15.07.2009	24.07.2009 – 23.07.2014	1	0.3408	227,839,082	-	-	-	-	227,839,082	0.4150	0.1962
董事合計					455,678,164	-	-	-	-	455,678,164		
(b) 僱員												
	15.07.2009	03.08.2009 – 02.08.2014	1	0.3563	30,378,543	-	-	-	-	30,378,543	0.4150	0.1959
僱員合計					30,378,543	-	-	-	-	30,378,543		
合計					486,056,707	-	-	-	-	486,056,707		

附註：

1. 購股權將會於發生下列事件時歸屬：

- i) 三分之一購股權，將會於G-Resources Martabe Pty Ltd及其附屬公司根據PT Agincourt Resources於印尼北蘇門答臘南塔帕努里政區內擁有之Martabe金銀礦項目(「Martabe金銀礦項目」)首次生產黃金時歸屬；
- ii) 三分之一購股權，將會於Martabe金銀礦項目之加工廠房投入運作以及於期間內連續三個月達到設計產能，且偏差介乎經董事會批准之開採進度及計劃所界定首年平均生產量10%範圍內時歸屬；及
- iii) 餘下三分之一購股權，將會於本公司股份平均收市價於連續三十天期間達購股權授出之行使價100%以上時歸屬，

惟於上述各情況下，購股權概不得於購股權授出日期起計十二個月屆滿前任何時間歸屬，且購股權於歸屬後方可行使。

購回、出售或贖回本公司之上市證券

於截至二零一四年六月三十日止六個月，本公司及其任何附屬公司概無購回、出售或贖回本公司任何之上市證券。

遵守企業管治守則

截至二零一四年六月三十日止六個月，本公司已採納及遵守載於香港聯合交易所有限公司《證券上市規則》(「上市規則」)附錄十四《企業管治守則》及《企業管治報告》內之守則(「企業管治守則」)，惟以下載列之偏差例外：

守則條文A.4.1規定非執行董事應有指定任期，並膺選連任。現時的獨立非執行董事並無特定任期，惟須根據本公司的公司細則於股東週年大會上輪值告退及膺選連任。因此，本公司認為已採納充分的措施足以確保本公司擁有良好的企業管治守則。

董事進行證券交易的標準守則

本公司採納了上市規則附錄十所載上市公司董事進行證券交易的標準守則(「標準守則」)，作為董事進行證券交易之操守守則。本公司已向全體董事作出諮詢，並獲各董事確認，彼等於截至二零一四年六月三十日止六個月內一直遵守標準守則所規定之標準。

審核委員會

審核委員會之職權範圍符合企業管治守則所載規定，於截至二零一四年六月三十日止六個月，其由三名成員組成，彼等均為本公司之獨立非執行董事。審核委員會已與管理層審閱本集團所採用之會計原則及慣例，並已討論有關審計、內部監控及財務報告事宜。截至二零一四年六月三十日止六個月之中期報告，已由本公司審核委員會及本公司核數師德勤•關黃陳方會計師行審閱。

承董事會命

主席

趙渡

香港，二零一四年八月二十九日

公司資料

董事會

執行董事

趙渡先生 主席
Owen L Hegarty先生 副主席
Peter Geoffrey Albert先生 行政總裁
馬驍先生 副行政總裁
華宏驥先生
許銳暉先生

獨立非執行董事

柯清輝先生 副主席
馬燕芬女士
梁凱鷹先生

投資及管理委員會

趙渡先生 主席
Owen L Hegarty先生
Peter Geoffrey Albert先生
馬驍先生
許銳暉先生

審核委員會

柯清輝先生 主席
馬燕芬女士
梁凱鷹先生

薪酬委員會

柯清輝先生 主席
馬燕芬女士
梁凱鷹先生

提名委員會

趙渡先生 主席
柯清輝先生
馬燕芬女士

公司秘書

華宏驥先生

首席財務官

Arthur Ellis先生

核數師

德勤 • 關黃陳方會計師行

法律顧問

香港： 孖士打律師行，
佟達釗律師行
百慕達： Appleby
印尼： Christian Teo & Associates

主要往來銀行

恒生銀行有限公司
瑞銀集團
中國工商銀行(亞洲)有限公司
三井住友銀行

股份過戶處

香港
聯合證券登記有限公司
香港灣仔
駱克道33號中央廣場
福利商業中心18樓

百慕達

MUFG Fund Services (Bermuda) Limited
The Belvedere Building
69 Pitts Bay Road
Pembroke HM08
Bermuda

註冊辦事處

Canon's Court
22 Victoria Street
Hamilton HM 12
Bermuda

總辦事處及主要營業地點

香港灣仔
港灣道26號
華潤大廈45樓4501-02及4510室

網址

www.g-resources.com